

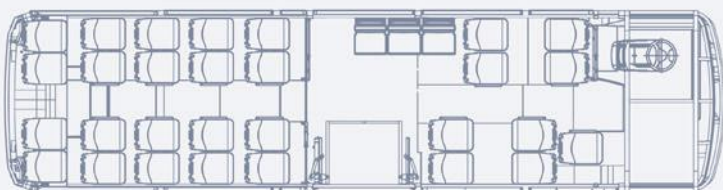
# INTERURBAIN


# MD 9 LE

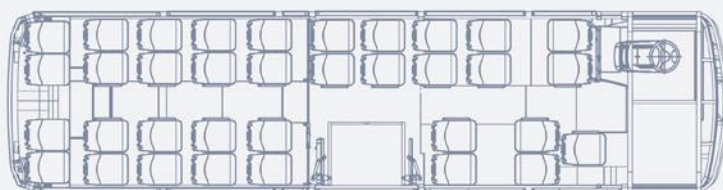
## CLASS 2




### MD 9 LE CLASS 2



 29 places + 1 + 3 assises relevables  
22 places debout



 Autre implantation possible :  
29 places + 1 UFR + 1  
21 places debout



• Longueur :	9.500 m
• Largeur :	2.400 m
• Hauteur :	3.132 m
• Empattement :	4.600 m
• Porte à faux AV :	2.056 m
• Porte à faux AR :	2.840 m
• P.T.A.C.	14.440 kg

### MOTEUR - EURO 6

• Moteur :	Cummins ISBE6-250 - Euro 6
• Puissance :	250 CV
• Couple :	1.000 Nm
• Cylindrée :	6.700 cm <sup>3</sup>

Ambiance CRISS CROSS



Une marque distribuée par





## CRISS CROSS

### Carrosserie et équipements extérieurs

- Carrosserie autoportante en acier haute résistance et tôle électrozinguée
- Pavillon, face AV et AR, en polyester
- Anticorrosion : traitement par cataphorèse
- Peinture anti-rouille et application d'une protection bitumeuse

#### Option

- Peinture opaque ou métallisée

### Equipements intérieurs

- Ambiance : CRISS CROSS (sièges velours)
- Sièges inclinables
- Montre digitale
- Rampe UFR manuelle
- 6 boutons arrêt demandé
- Simple vitrage dont 4 basculants en partie supérieure
- 2 trappes de toit
- Porte pneumatique AV 1 battant, centrale double

#### Options

- Pré-disposition girouette
- Pré-disposition billetterie
- Double vitrage
- Vitres tropicales
- Racks à bagages

### Equipements chauffage et climatisation

- 2 chaufferettes de 10 Kw à l'arrière
- Chauffage d'embarquement 5 Kw
- Chauffage additionnel
- Climatisation passagers 24.000 Kcal/h avec chauffage au toit
- Régulation automatique intégrale au pavillon avec convecteurs grand froid
- Climatisation conducteur

### Equipements audio

- Radio CD/MP3

### Equipements poste de conduite

- Pare-soleil frontal (2/3) et latéral gauche manuels
- Séparation vitrée derrière le siège conducteur avec portillon
- Vitre conducteur dégivrante et double coulissante
- Rétroviseurs extérieurs électriques et dégivrants
- Coupe batterie au tableau de bord
- Ethylotest
- Panneaux transport d'enfants lumineux

#### Option

- Caméra de recul

### Direction et transmission

- Direction assistée hydrauliquement avec colonne de direction réglable
- Boîte de vitesses automatique

### Suspensions et essieux

- Roues indépendantes, 2 coussins d'air et 2 amortisseurs télescopiques à l'AV
- 4 coussins d'air et 4 amortisseurs télescopiques à l'AR
- Levée et abaissement de la carrosserie + agenouillement latéral

### Freins

- Double circuit pneumatique à disques AV/AR
- ABS / ASR / ESC / ESP
- Ralentisseur hydraulique

### Pneumatiques et roues

- 265/70 x 19.5 avec enjoliveurs

#### Option

- Roue de secours

### Carburant

- Réservoir : 200 litres
- Réservoir AdBlue : 35 litres



Une marque distribuée par

